

# 新华社浙江高校图像集采中心

## 小程序操作流程

**特别注明：采集前请确认好学生所在学校有没有和新华社签署服务协议，没有签署协议新华社就没有权限上传学信网，但北京会制作和邮寄纸质版照片寄给老师。所收的费用无法退还。**

**（北京制作照片和邮寄需要40多个工作日（开始时间以发北京的那一天算起）  
需要老师自己把控一下学生的毕业时间给学校预留足够的上传时间。）**

**（一个学历层次只可以上传一次学信网，重复上传学信网容易导致学生学信网上没有照片影响毕业，  
请老师通知学生是否本次采集之前有上传过学信网。造成此次结果后学生自己负责）**

### 一、集中采集-小程序操作界面演

#### 示2.1 注册登录

- （1）通过二维码或者通过微信搜索小程序“八斗行影”进入首页。
- （2）首次进入页面的用户，点击【添加学历】将进入登录界面，点击【微信用户一键登录】，即可授权手机号登录。
- （3）点击【允许】，授权手机登录，即可完成注册流程

八斗行影 - 小程序



八斗行影

高校毕业好帮手

杭州行影文化传播有限公司



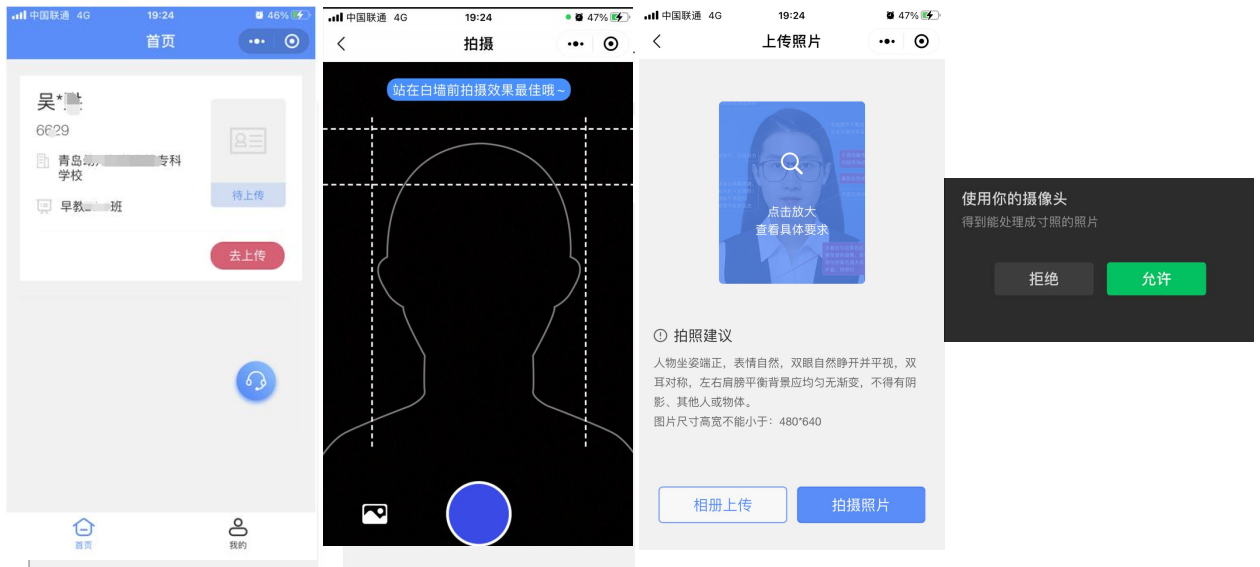
#### 2.2 添加学历

- （1）点击【添加学历】，即可进入如图所示页面，输入证件号后4位、集采特征码，
- （2）通过相册，或拍照上传学信网“采集码”图片，系统将自动识别，并获取学生用户基本信息。



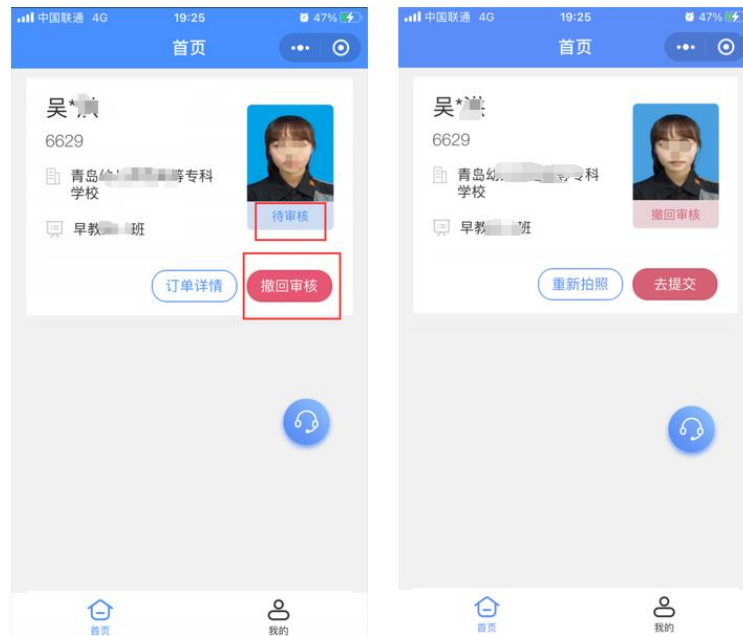
## 2.3 照片上传

- (1) 点击【去上传】，进入照片拍摄页面，须按照提示拍摄符合要求的照片；
- (2) 直接拍照，需要他人协助，只能用手机后摄像头拍照，确保人像在辅助线框正中位置。
- (3) 上传的照片，系统会自动替换背景色，修改照片尺寸；
- (4) 照片确认无误后，可以提交审核。



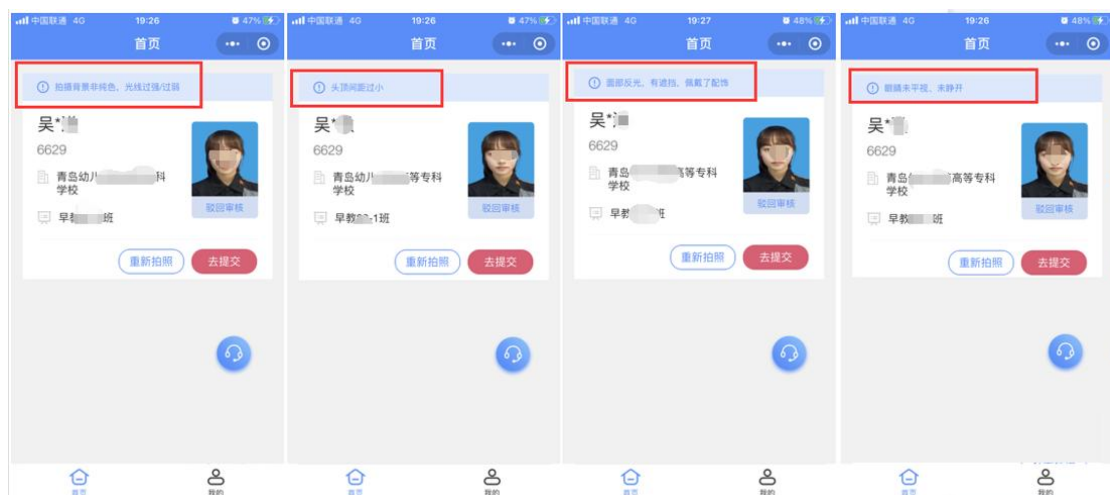
## 2.4 撤回审核

用户提交照片审核后，在待审核状态下，可以点击【撤回审核】按钮，撤回照片，撤回后，可以重新拍照上传照片



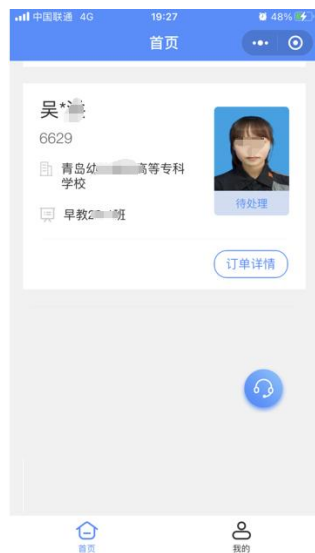
## 2.5 照片修改

照片可能由于不符合标准规划，人工审核未通过，会提示未通过原因，用户重新上传照片，注意提示内容，避免再次出现同类问题。



## 2.6 审核通过

用户上传的照片，经过人工审核通过后，状态将改变为待处理，将不能再撤回修改。



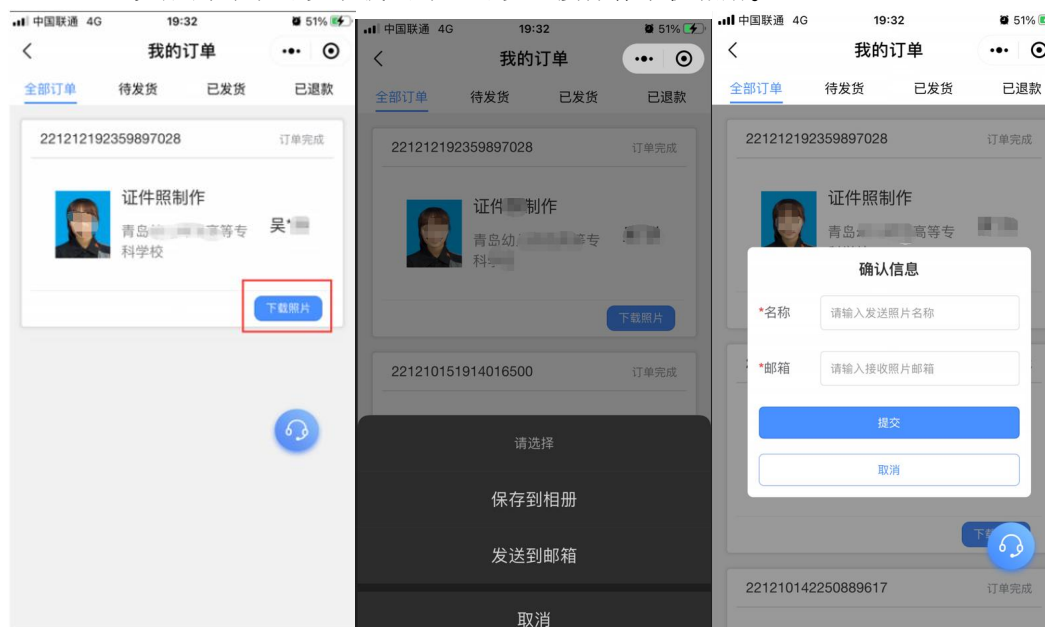
## 2.7 个人中心

- (1) 订单管理：可以查看已上传的照片订单；
- (2) 地址管理:用于散拍照片、加洗照片收件地址；
- (3) 加洗照片：可以向平台申请加洗一套相应照片。



## 2.8 订单管理

- (1) 查看已上传的照片订单；
- (2) 已完成的订单可以下载照片，可以直接保存手机相册。



## 2.9 加洗照片

用户如果有额外加洗已采集中照片的需求，可以点击加洗照片；



### 三、联系方式

点击页面右下角客服咨询，在线客服工作时间为周一到周五 9:00-17:00